

Karatsu

Boat Race

2

2024
FREE

唐津専属解説者

渡辺裕介

(ズバツと!!なべチャンネル)

教えて♡なべちゃん

ボートレースからつ攻略法

このアイテム一つであなたも今日からからつマスター♡

特集 知れば知るほど尊い♡♡みやちマニア急増中!

推し♡宮地元輝の了タマのなか

01

ボートレースからつ

基本DATA

水質

淡水

季節別の
基本的な
風向き春 夏 秋 冬
追い 向～追 追い 追いチルト
角度

-0.5 0 +0.5 +1.0 +1.5 +2.0 +3.0

展示タイム計測法

自動

モーター交換時期

8月頃

ボート交換時期

3月頃

待機行動時間

1分50秒

開催

通年モーニング

GI、ファン感謝3Daysはデイ開催

企画
番組

1R 朝1戦

3R 3ライズ戦

2R モーニング戦

4R おは4戦

全国屈指の広大な水面は
ピット離れ要注目
コース争いがもつれると波乱の気配!?

2 011年4月よりモーニングレースを実施し、まもなく14年目に突入するボートレースからつ。2021年11月には新スタンドがオープンし、1階は地域に開かれたコミュニティエリア、舟券売場や観戦スペースを2階に設けた全国唯一の施設となっている。

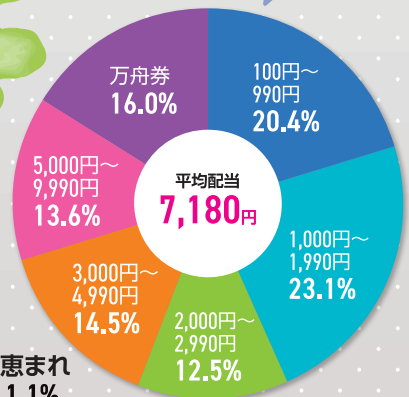
非常に広大な水面が特徴だが、なかでもピットアウトから第2ターンマークまでの距離(178m)は24場最長。そのため、ピット離れのよし悪しが成績に与える影響は小さくない。

しかも待機行動時間が1分50秒で、他場と比較すると5秒～10秒長い。前付けがあるとイン水域は起こし位置が深くなる。コース取りに動きがあると波乱の可能

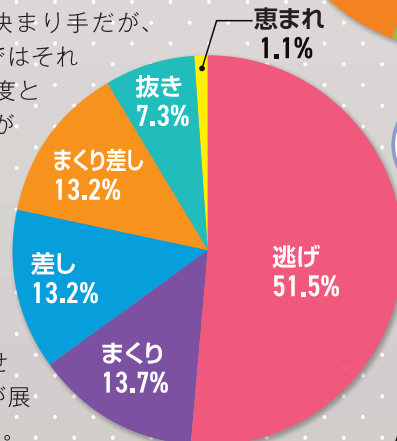
性が高くなるので注意が必要だ。

決まり手を見ると、イン逃げの割合は半分を少し超える程度で、全国平均にほぼ近いレース傾向を示す。また「攻略本for2023」では、「まくり>差し>まくり差し」の順で強かった決まり手だが、今回の集計ではそれぞれ13%程度とほとんど差がなくなっている。また抜きの割合も1%程度アップしており、最後まで目が離せないレースが展開されている。

配当分布



決まり手分布





四季折々の舟券作戦 秋はイン最強、冬は内

年間のイン1着率は54.5%。しかし、季節ごとに見ていくと、最大で10%もの差があり、信頼度は大きく変化する。

まずイン最強は60.2%の秋。気温が下がり、エンジンパワーもアップ。風も穏やかで、スピード戦が活きる季節といえる。特注は5コースの1着率。7.7%では全季節で最も強く、秋の中では4コースをも上回る。インで手堅い勝負もいいが、5コースの突き抜けを狙っても面白い。

次にイン勝率が高いのは55.8%の冬。こちらは全くダッシュ勢の出番がなくなる状況となり、スロアの1～3コースまでで84.6%の

1着率を占める。“福は内”ならぬ“冬は内”で覚えておきたい。

続いて夏。イン勝率53.3%は年間平均を下回るが、決して弱いわけではない。注目は3コースで、まくりやまくり差しがよく決まる。4コースも四季の中では最も強く、展示タイムなどを加味して狙いたい。

最後にインが最も弱い春。風が強い季節で2コースからの攻めが攻略のカギを握る。1コースと3コースの2着率が高く、差しであれば②-①、まくりであれば②-③で中穴ゲットだ。



年間のコース別入着率

コース	1着	2着	3着
1	54.5%	18.2%	9.4%
2	14.3%	26.8%	17.1%
3	14.0%	22.0%	21.0%
4	9.4%	16.4%	21.4%
5	6.3%	11.8%	19.1%
6	1.6%	4.9%	12.2%

●季節別コース別入着率

コース	春季のコース別入着率			夏季のコース別入着率			秋季のコース別入着率			冬季のコース別入着率		
	1着	2着	3着	1着	2着	3着	1着	2着	3着	1着	2着	3着
1	50.7%	20.0%	10.2%	53.3%	17.2%	10.2%	60.2%	16.2%	7.0%	55.8%	18.0%	9.2%
2	17.6%	27.3%	16.7%	11.7%	27.0%	19.3%	13.1%	28.5%	15.4%	14.6%	25.1%	19.1%
3	13.9%	22.0%	22.1%	16.0%	20.9%	20.4%	10.8%	22.3%	23.1%	14.2%	25.0%	16.9%
4	10.2%	15.3%	21.0%	11.0%	17.2%	17.2%	6.6%	15.4%	23.1%	8.2%	17.4%	24.1%
5	5.9%	11.1%	19.2%	6.6%	14.1%	19.3%	7.7%	11.2%	19.4%	4.9%	10.3%	18.6%
6	1.7%	4.4%	10.9%	1.5%	3.9%	14.2%	1.4%	6.3%	11.8%	2.5%	4.6%	12.6%

2023/3/1～2023/5/31

2023/6/1～2023/8/31

2023/9/1～2023/11/30

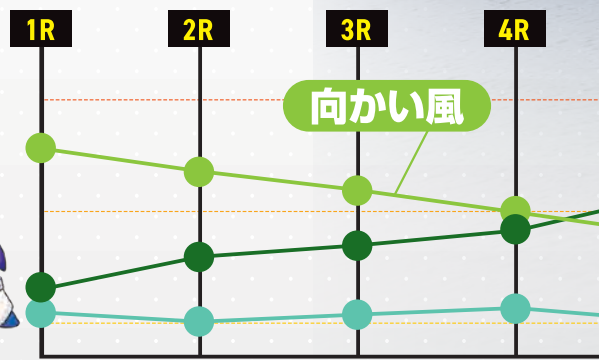
2022/12/1～2023/2/28

02 からつの風

レース番号別風向

基本的には追い風水面と言われるからつだが、実は1日の中で風向がコロコロ変わっている。右の折れ線グラフを見ると、前半は「向かい」、後半は「追い」になることがほとんど。早朝の1Rは約半分向かい風が吹くが、徐々に向きを変え、12Rでは約6割が追い風となる。

昨年(for2023)との違いでは、右横風の割合が一定数あり、レース傾向に微妙な変化を加えている。舟券作戦を立てる時には、必ず風向・風速をチェックしよう。



追い風

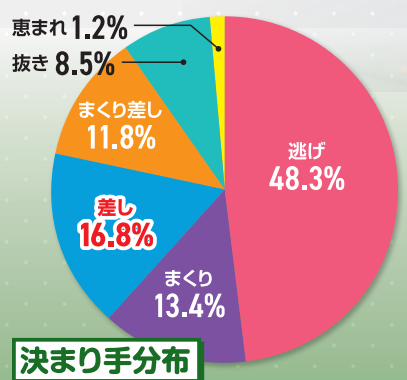
2コース差し狙い

追い風はセオリー通り差しが強い。加えて風向別ではインが最も弱い状況になるので、波乱の可能性を秘めている。

風が吹けば吹くほどイン勝率が下がり、その分2コースの1着率がア

ップする。5m以上の強風になると20%を超え、面白いように差しが届くようになる。

興味深いのは3コースで、全ての風速で14%をキープしている。追い風での3コースまくりが決まるのは、最近のトレンドでもあるので、常に気を配っておきたい。



決まり手分布

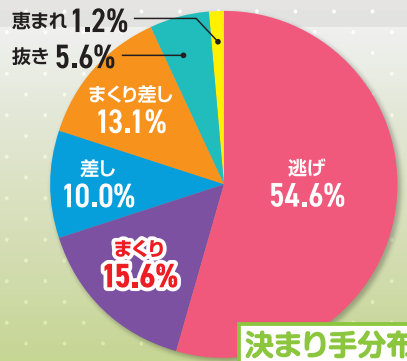
向かい風

イン信頼度アップ

向かい風が吹くとまくり率がアップするのはセオリー通り。それと同様にイン戦信頼度もグッと上昇する。通常、風が吹けば吹くほどインは弱くなるはずだが、当地では不思議と逆。5m以上の強風時が最

もインが強く、回収率も100%を超える。

一方、まくりに関しては4~6コースのダッシュ勢が台頭するのではなく、3コースが軸。特に出現頻度が高い風速3~4mでは、3コースの回収率が跳ね上がるので、期待を込めて狙い続けたい。



決まり手分布

Nabe's Point

スタンドからの風は、レースごとに追ったり向かったり。スタートがバラつく傾向が傾向があり、波乱が起こりやすい。スタート巧者の一発が狙える。



右横風

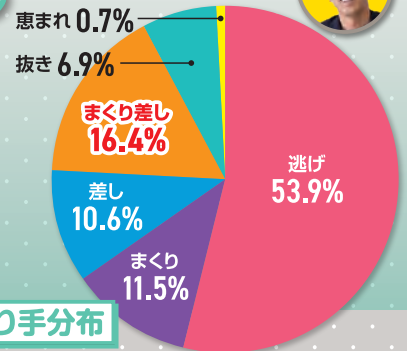
まくり差しを呼ぶ風

スタンド側から吹く右横風の出現頻度は、全体の2割程度を占める。なお左横風や無風はほとんど出現しない。

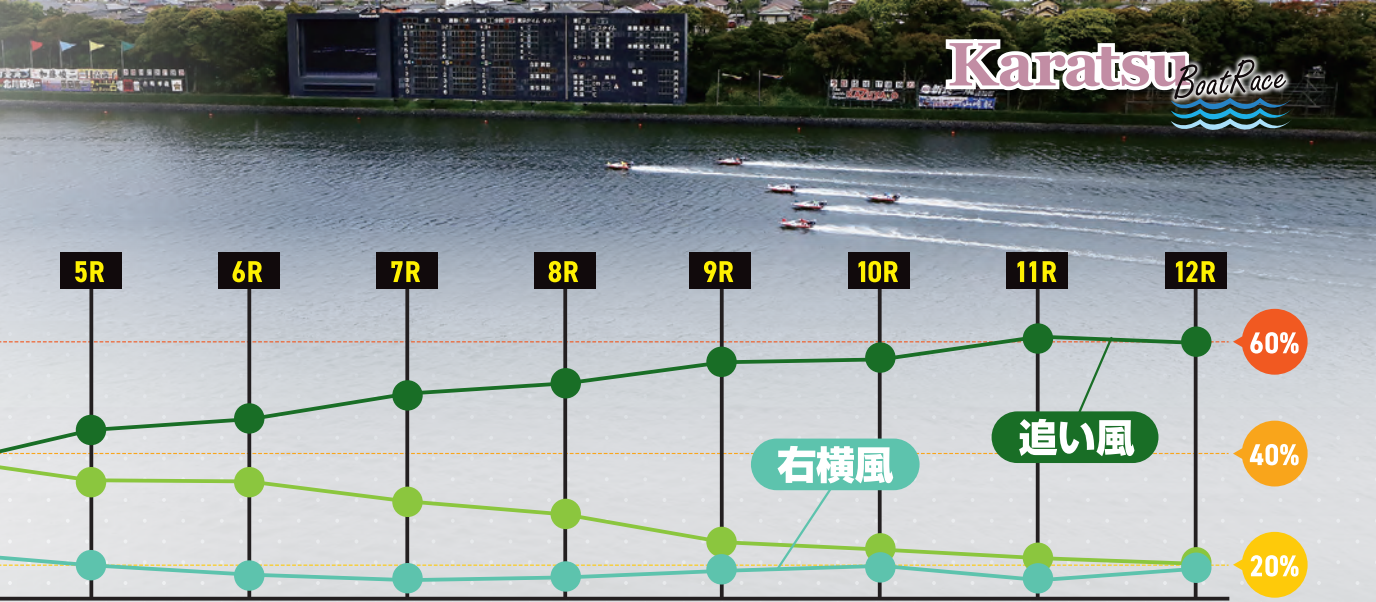
横風はスタートよりも旋回に影響を及ぼす。一般的に右横風はインが流れて差し優勢となるが、当地の場

合は逃げはそこそこに、まくり差しの決定率が大幅アップする。まくりや差しにはそれほど有利には働かないようだ。

まくり差し有利という流れなので、やはり5コースの存在感が増す。風速3~4mだと9.9%という1着率で、しばしば高配当を提供する。



決まり手分布



追い風 出現率 **1~2m 10.8%**

進入	1着率	2連対率	3連対率	回収率
1	58.5%	76.6%	86.7%	88.3%
2	13.7%	45.0%	59.8%	72.9%
3	14.1%	35.7%	57.4%	59.4%
4	8.5%	21.4%	41.9%	57.7%
5	5.3%	18.2%	37.7%	70.6%
6	0.4%	3.7%	17.6%	28.6%

追い風 出現率 **3~4m 23.8%**

進入	1着率	2連対率	3連対率	回収率
1	52.0%	69.2%	81.1%	69.5%
2	16.1%	42.1%	60.6%	58.0%
3	14.5%	36.0%	56.8%	78.7%
4	11.5%	30.8%	50.6%	61.4%
5	5.8%	16.8%	33.6%	54.1%
6	1.3%	7.0%	20.1%	26.4%

追い風 出現率 **5m以上 11.2%**

進入	1着率	2連対率	3連対率	回収率
1	46.3%	68.5%	78.2%	63.4%
2	20.3%	46.7%	60.5%	72.9%
3	14.1%	33.2%	57.6%	78.3%
4	11.1%	28.4%	53.3%	70.3%
5	7.3%	17.2%	34.0%	63.7%
6	1.9%	7.8%	18.6%	98.3%

向かい風 出現率 **1~2m 8.2%**

進入	1着率	2連対率	3連対率	回収率
1	58.2%	75.7%	83.1%	68.9%
2	13.8%	40.7%	58.7%	74.5%
3	14.8%	39.7%	58.2%	62.6%
4	7.9%	23.3%	47.1%	49.4%
5	4.8%	14.9%	37.2%	80.8%
6	1.1%	7.1%	17.4%	14.4%

向かい風 出現率 **3~4m 20.1%**

進入	1着率	2連対率	3連対率	回収率
1	56.2%	72.9%	83.1%	80.0%
2	13.1%	40.3%	57.5%	60.8%
3	13.4%	33.8%	56.5%	113.6%
4	9.1%	24.1%	42.9%	34.3%
5	6.5%	21.3%	40.4%	49.1%
6	2.4%	8.6%	21.2%	27.9%

向かい風 出現率 **5m以上 5.0%**

進入	1着率	2連対率	3連対率	回収率
1	61.2%	78.4%	87.9%	107.4%
2	11.2%	34.5%	52.6%	48.2%
3	11.2%	33.6%	51.7%	40.3%
4	9.5%	27.6%	45.7%	59.1%
5	4.3%	20.0%	47.8%	13.7%
6	2.7%	6.2%	15.0%	109.0%

右横風 出現率 **1~2m 11.0%**

進入	1着率	2連対率	3連対率	回収率
1	60.5%	82.2%	88.1%	82.7%
2	13.4%	39.1%	57.7%	57.3%
3	13.7%	40.8%	58.4%	44.6%
4	6.3%	20.4%	45.9%	34.8%
5	6.3%	16.9%	37.8%	76.6%
6	0.8%	2.4%	14.8%	9.3%

右横風 出現率 **3~4m 7.0%**

進入	1着率	2連対率	3連対率	回収率
1	52.2%	71.4%	78.3%	109.0%
2	9.9%	34.8%	51.6%	31.2%
3	14.9%	37.3%	56.5%	69.8%
4	12.5%	28.8%	50.6%	74.5%
5	9.9%	22.4%	44.1%	93.6%
6	0.6%	5.7%	19.5%	1.3%

右横風 出現率 **5m以上 0.7%**

進入	1着率	2連対率	3連対率	回収率
1	70.6%	76.5%	94.1%	127.1%
2	0.0%	23.5%	47.1%	0.0%
3	5.9%	35.3%	52.9%	21.2%
4	0.0%	23.5%	47.1%	0.0%
5	11.8%	11.8%	23.5%	124.7%
6	11.8%	29.4%	35.3%	90.4%

03

レース番号別傾向& 賞典レース対策



レース番号別1着率

進入	1R	2R	3R	4R	5R	6R	7R	8R	9R	10R	11R	12R	からつ平均	全国平均
1	71.6%	67.4%	63.9%	45.0%	42.3%	40.3%	37.5%	40.3%	51.8%	57.5%	66.1%	75.5%	55.0%	55.3%
2	7.2%	16.1%	8.8%	18.1%	18.7%	19.3%	19.7%	15.5%	14.6%	15.0%	9.3%	9.8%	14.3%	14.0%
3	7.7%	10.9%	20.6%	15.1%	18.0%	19.7%	18.8%	12.9%	13.5%	12.0%	11.4%	7.3%	14.0%	12.6%
4	6.2%	3.6%	4.1%	10.8%	11.9%	9.3%	14.1%	20.6%	9.8%	9.8%	8.4%	4.7%	9.5%	10.8%
5	5.9%	2.1%	2.6%	10.3%	7.8%	9.8%	9.8%	7.8%	8.9%	4.7%	4.1%	2.6%	6.4%	6.1%
6	1.6%	0.5%	1.0%	1.6%	2.7%	2.6%	1.1%	3.8%	2.2%	1.1%	1.1%	0.5%	1.6%	1.8%
イン回収率	75.4%	74.1%	85.2%	66.4%	80.6%	68.0%	76.9%	82.9%	92.4%	97.6%	65.3%	85.2%	79.2%	78.9%
3桁配当	34.5%	36.8%	28.4%	10.8%	6.7%	13.9%	19.1%	11.3%	13.5%	15.5%	26.9%	27.5%	20.4%	18.4%
万舟率	18.6%	12.4%	13.4%	18.0%	13.9%	15.5%	17.0%	15.5%	21.2%	17.6%	13.0%	15.5%	16.0%	17.0%
平均配当	8,789円	6,184円	7,140円	7,027円	5,784円	8,442円	5,952円	8,839円	8,324円	6,768円	7,308円	5,598円	7,180円	7,206円

1日の中で最も強いのは？

1コース 12R (75.5%)

2コース 7R (19.7%)

3コース 3R (20.6%)

4コース 8R (20.6%)

5コース 4R (10.3%)

6コース 8R (3.8%)

勝負の最終レースは 超本命傾向

からつの全レース平均インコース勝率は55.0%だが、レースごとに見ていくとその信頼度の大きな差があることがわかる。最も高いのが12Rの75.5%で、低いのは7Rの37.5%。最大で38.0%もの差があり、レースごとに舟券作戦を変える必要があることがわかる。

本命勝負をするなら最終12Rがオススメ。イン信頼度の高さはもちろん、平均配当も低めで波乱が起こりにくい。人気サイドを少ない点数で仕留めることができる。

ドリーム戦

本命党の夢が詰まったドリーム戦は ①-②-③ 一本勝負!

出現率ベスト6

進入	1着率	2連対率	3連対率	回収率
1	85.7%	88.6%	97.1%	114.7%
2	8.6%	51.4%	62.9%	88.3%
3	0.0%	17.1%	45.7%	0.0%
4	5.7%	25.7%	40.0%	38.2%
5	0.0%	17.1%	40.0%	0.0%
6	0.0%	0.0%	14.3%	0.0%

順位	出目	出現率	回収率
1	①-②-③	20.0%	165.1%
2	①-②-④	8.6%	101.7%
3	①-③-⑤	8.6%	115.1%
4	①-②-⑤	5.7%	71.1%
5	①-②-⑥	5.7%	188.9%
6	①-④-②	5.7%	114.3%

回収率ベスト6

順位	出目	出現率	回収率
1	④-①-⑥	2.9%	509.7%
2	②-④-①	5.7%	484.9%
3	①-⑥-③	5.7%	453.4%
4	④-②-⑥	2.9%	362.6%
5	②-⑥-①	2.9%	334.6%
6	①-⑥-③	2.9%	324.6%

節の主力によるドリーム戦は、とにかく堅く収まる傾向。イン1着率は驚愕の85.7%。年間を通して3・5・6コースからの1着は

1度もなかったし、大外に至っては2着にも入れなかった。

出現出目を見ても①-②-③の20.0%は図抜けて高いし、人気

分散するため、回収率も165.1%と抜群に高い。本命党の夢が詰まったドリーム戦と言える。

準優勝戦

準優勝戦の中でも12Rのインが鉄板級

進入	1着率	2連対率	3連対率	回収率
1	76.9%	88.0%	90.7%	82.2%
2	8.3%	46.3%	65.7%	49.1%
3	3.7%	28.0%	56.1%	42.0%
4	6.5%	22.2%	42.6%	87.3%
5	3.7%	12.0%	30.6%	45.1%
6	1.0%	3.9%	15.7%	67.2%

出現率ベスト6

順位	出目	出現率	回収率
1	①-②-③	17.6%	89.0%
2	①-②-④	8.6%	66.2%
3	①-②-⑤	7.5%	85.2%
4	①-③-②	7.4%	57.1%
5	①-③-⑤	6.5%	137.7%
6	①-③-④	4.8%	94.9%

回収率ベスト6

順位	出目	出現率	回収率
1	⑥-③-②	1.0%	2508.3%
2	④-③-⑥	1.0%	1220.9%
3	②-④-③	1.0%	774.0%
4	⑤-②-①	0.9%	493.4%
5	④-③-②	1.0%	445.9%
6	②-⑤-④	1.0%	389.8%

予 選ベスト18による準優勝戦は、成績順に選手が振り分けられるため、基本的には予選上位選手が優勢に運ぶ。イン1着率は76.9%だが、

レース番号別にみると、10・11Rが72.2%、12Rが86.1%と12Rのイン信頼度が抜群に高い。より強い本命勝負を望むなら12Rがオススメ。

出目傾向としては王道の①-②-③が17.6%と出現率が高いが、回収率を重視するならば137.7%の①-③-⑤が狙い目。

優勝戦

インからでも回収率は優秀！ 波乱の要素があれば 3・5コースから

進入	1着率	2連対率	3連対率	回収率
1	62.9%	74.3%	85.7%	106.9%
2	8.3%	30.6%	47.2%	21.6%
3	11.1%	30.6%	50.0%	114.1%
4	5.6%	30.6%	58.3%	45.1%
5	11.4%	28.6%	34.3%	110.6%
6	2.9%	8.6%	28.6%	7.3%

出現率ベスト6

順位	出目	出現率	回収率
1	①-④-②	11.8%	157.6%
2	①-②-④	8.8%	92.6%
3	①-③-④	8.8%	155.3%
4	①-②-③	6.1%	50.3%
5	②-③-①	6.1%	344.5%
6	①-⑥-④	5.7%	181.1%

回収率ベスト6

順位	出目	出現率	回収率
1	③-⑤-①	2.9%	1291.8%
2	⑥-③-⑤	2.9%	702.3%
3	③-④-②	2.9%	515.3%
4	④-②-⑤	2.9%	451.4%
5	⑤-①-⑥	2.9%	420.9%
6	①-⑥-③	2.9%	402.6%

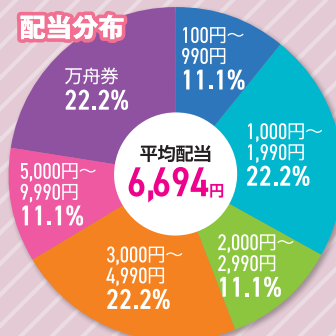
シ リーズリーダーがどっかりと座る優勝戦の1号艇。インの勝率は62.9%と一見すると高いが、ここまで紹介した12Rの平均、ドリーム戦、準優勝戦と比較すると信頼度が大きく下がる。

一発勝負の優勝戦では、チルトを跳ねる選手もいれば、進入で動く選手もいる。インだからと言って安泰ではないというのが、この数字に証明されている。

ただインから狙っても舟券の妙味は高く、回収率は106.9%と良好。出目的には④を絡めたものが出現率・回収率ともに優秀だ。

イン以外で狙うべきは3コースと5コース。いずれも回収率が110%を超える。コース争いもつれたり、強伸びの選手がいるなど、波乱の要素がある場合は、積極的にセンターから狙いたい。

配当分布



2023年優勝者一覧

優勝戦日	グレード	選手名	枠番	進入	決まり手
1/3	正月	峰 竜太	1	1	逃げ
1/11	一般	原田 篤志	6	5	抜き
1/18	一般	鶴本 崇文	1	1	逃げ
1/27	一般	一宮 稔弘	2	3	まくり
2/8	一般	岡村 慶太	1	1	逃げ
2/20	ヴィナスS	西橋 奈未	1	1	逃げ
2/28	一般	今垣光太郎	1	1	逃げ
3/8	一般	堀之内紀代子	3	6	まくり
3/21	一般	乙藤 智史	3	3	抜き
3/31	一般	島村 隆幸	2	2	差し
4/9	一般	末永 由奈	1	1	逃げ
4/16	一般	池永 太	1	1	逃げ
4/26	一般	峰 竜太	1	1	逃げ
5/4	GIIオール	山下 夏鈴	6	5	まくり
5/14	一般	深川 真二	1	1	逃げ
5/28	一般	峰 竜太	1	1	逃げ
6/4	一般	大井 清貴	1	1	逃げ
6/14	一般	佐藤 博亮	4	4	まくり
6/27	一般	江本 真治	4	4	恵まれ
7/6	一般	末永 和也	1	1	逃げ
7/16	GIIIB大賞	山口 剛	1	1	逃げ
7/27	ルーキーS	定松 勇樹	1	1	逃げ
8/6	一般	竹田 辰也	5	5	まり差し
8/16	お盆	宮地 元輝	2	3	まくり
8/29	一般	白神 優	1	1	逃げ
9/6	一般	大池 佑来	3	3	まり差し
9/17	一般	末永 和也	1	1	逃げ
9/30	GII70周年	濱野谷憲吾	2	2	恵まれ
10/8	一般	中岡 正彦	1	1	抜き
10/20	一般	村上 遼	1	1	逃げ
10/29	一般	森定 晃史	5	5	まり差し
11/24	一般	小池 修平	1	1	逃げ
12/1	一般	海野康志郎	2	1	逃げ
12/9	一般	上野真之介	1	1	逃げ
12/17	GII企業杯	平田 忠則	1	1	逃げ
12/29	一般	太田 和美	2	2	差し

IR

朝1戦

1号艇：A級
2～6号艇：B級

コース別成績

進入	1着率	2連対率	3連対率	回収率
1	71.6%	82.5%	91.2%	75.4%
2	7.2%	41.2%	58.8%	91.7%
3	7.7%	28.9%	50.0%	72.6%
4	6.2%	21.8%	47.2%	53.7%
5	5.9%	19.1%	33.0%	111.1%
6	1.6%	7.3%	21.5%	15.9%

組み合わせ 出現率ベスト6

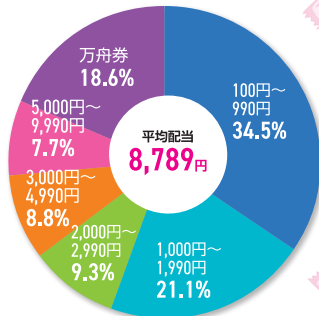
艇番	級別
1号艇	A級
2号艇	B級
3号艇	
4号艇	
5号艇	
6号艇	

順位	出目	出現率	回収率
1	①-②-③	14.5%	121.8%
2	①-②-④	7.3%	60.2%
3	①-③-④	6.8%	73.0%
4	①-④-③	5.2%	110.2%
5	①-④-②	4.7%	57.5%
6	①-②-⑥	4.2%	59.7%

回収率ベスト6

順位	出目	出現率	回収率
1	②-⑤-④	1.1%	1166.2%
2	⑥-②-①	0.5%	756.0%
3	④-⑥-③	0.5%	620.3%
4	②-⑥-④	0.5%	366.6%
5	⑤-①-③	1.1%	310.2%
6	⑤-④-①	0.5%	303.3%

コース別成績



1号艇A級のシード番組。イン1着率は71.6%で、1日の中では12Rに次ぐイン信頼度。2～6号艇までB級なので相手が絞りづらいものの、出現率14.5%、回収率121.8%の①-②-③で

手堅く儲かる。ただ、万舟出現率18.6%、平均配当8,789円と意外と高く、波乱の要素もないわけではない。特に5コースの回収率が高いので、状況によっては狙い分けを。

2R

モーニング戦

1・2号艇：A級
3～6号艇：B級

コース別成績

進入	1着率	2連対率	3連対率	回収率
1	67.4%	87.6%	93.8%	74.1%
2	16.1%	55.7%	74.5%	32.0%
3	10.9%	25.4%	48.7%	160.1%
4	3.6%	14.5%	33.7%	32.8%
5	2.1%	12.4%	34.2%	32.5%
6	0.5%	5.7%	16.7%	5.4%

組み合わせ 出現率ベスト6

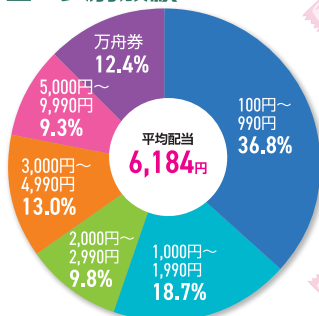
艇番	級別
1号艇	A級
2号艇	B級
3号艇	
4号艇	
5号艇	
6号艇	

順位	出目	出現率	回収率
1	①-②-③	14.1%	72.0%
2	①-②-④	9.9%	89.3%
3	①-②-⑤	7.3%	129.0%
4	①-③-②	6.3%	71.9%
5	①-②-⑥	5.8%	104.7%
6	①-③-⑤	5.7%	262.1%

回収率ベスト6

順位	出目	出現率	回収率
1	③-⑤-⑥	0.5%	602.7%
2	⑥-①-⑥	0.5%	420.4%
3	③-①-⑥	1.6%	397.4%
4	③-⑤-①	0.5%	385.5%
5	⑤-②-③	0.5%	349.1%
6	③-⑤-②	1.0%	334.0%

コース別成績



1・2号艇がA級の一騎打ち番組。しかし実際は①-②の決定率が非常に高く、②-①の逆転は少ない。出目で見ても、①-②-③は出現率ベスト6に全て入っている。その中でも①-

②-⑤⑥の回収率が優秀なので、3着の好配当待ちという狙い方が吉。穴党には3コースの一撃がオススメ。格上A級両者を沈める一撃で、好配当を提供するシーンがしばしばある。

必勝戦術!



3R 3ライズ戦 1・3号艇：A級 2・4～6号艇：B級

コース別成績

進入	1着率	2連対率	3連対率	回収率
1	63.9%	81.7%	90.1%	85.2%
2	8.8%	28.0%	49.7%	65.9%
3	20.6%	53.6%	74.2%	105.9%
4	4.1%	21.1%	44.3%	17.7%
5	2.6%	15.5%	28.4%	44.1%
6	1.0%	1.6%	15.1%	17.5%

組み合わせ 出現率ベスト6

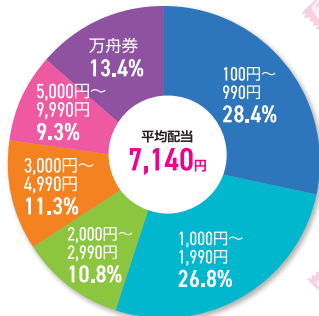
艇番	級別
1号艇	A級
2号艇	B級
3号艇	A級
4号艇	B級
5号艇	B級
6号艇	B級

順位	出目	出現率	回収率
1	①-③-②	11.6%	85.8%
2	①-③-④	8.4%	67.7%
3	①-②-③	6.3%	49.1%
4	①-④-③	5.8%	117.4%
5	①-③-⑥	4.2%	41.1%
6	①-③-⑥	4.2%	69.1%

回収率ベスト6

順位	出目	出現率	回収率
1	②-⑤-⑥	0.5%	1417.2%
2	③-⑤-⑥	1.0%	467.9%
3	⑤-①-②	0.5%	431.6%
4	⑥-③-⑤	0.5%	368.9%
5	①-②-⑥	1.1%	309.5%
6	⑤-②-①	0.5%	306.5%

コース別成績



1・3号艇がA級の企画番組で、3コースの1着率が20%を超える。センターが展開のカギを握るため、それに連動するヒモ穴で好配当が出る機会が多い。注目

すると、インとの間に挟まれる②は軽視されがち。しかし実際は小回りで抜け出すシーンも多く、格上の①=③で決着しても、②が連に絡むことで、ちょっとおいしい配当になることも。

4R

おは4戦 A級：3人 B級：3人(枠番はランダム)

コース別成績

進入	1着率	2連対率	3連対率	回収率
1	45.0%	67.5%	76.4%	66.4%
2	18.1%	38.3%	55.4%	62.2%
3	15.1%	39.1%	58.9%	73.2%
4	10.8%	26.3%	46.9%	77.3%
5	10.3%	23.7%	43.8%	91.3%
6	1.6%	6.7%	20.7%	20.7%

組み合わせ 出現率ベスト6

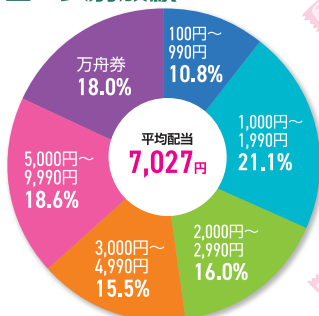
艇番	級別
1号艇	A級(3人)
2号艇	A級(3人)
3号艇	B級(3人)
4号艇	B級(3人)
5号艇	※枠番はランダム
6号艇	※枠番はランダム

順位	出目	出現率	回収率
1	①-③-④	7.4%	151.0%
2	①-②-⑤	4.7%	65.3%
3	①-②-③	3.7%	60.4%
4	①-②-④	3.2%	55.1%
5	①-③-②	3.2%	43.5%
6	①-④-③	3.2%	124.0%

回収率ベスト6

順位	出目	出現率	回収率
1	⑤-⑥-②	0.5%	491.1%
2	③-⑥-⑤	1.0%	313.1%
3	④-①-③	2.1%	312.5%
4	④-①-⑥	1.1%	238.6%
5	④-③-⑤	1.6%	228.8%
6	⑤-⑥-③	0.5%	203.5%

コース別成績



枠番の制約はなく、決まっているのはA級とB級の選手が3人ずつ出場するという点だけ。それだけに企画レースの中では最も難解戦ではあるが、その分、配当妙味は高い。イン1着

率は45.0%と低く、大外以外はどこからでも1着が狙えるレース。出目的には①-③=④が出現率も回収率も高い優秀な目だが、④-①-③⑥も狙い続けられそうな高回収率目だ。

05 グレードレース&リーグ戦攻略法

SG・GI・GII

からつの記念は波乱傾向、機力で軸を狙いを定める

からつでは3月26日～31日にダイヤモンドカップ、2025年2月25日～3月2日に全日本王者決定戦(71周年記念)とふたつのGIが開催予定。

過去3年分のデータから傾向を分析してみよう。一番に目を引くのが、9,083円という平均配当の高さ。2021年以降のGII以上の優勝戦にしても、6戦して1号艇は3勝しているが、逃げはわずか1回(他は抜き)。

コース別入着率

進入	1着率	2連対率	3連対率	回収率
1	62.1%	77.0%	84.3%	80.1%
2	12.6%	40.1%	55.2%	78.1%
3	11.2%	34.6%	52.2%	61.5%
4	6.9%	23.1%	46.1%	48.4%
5	5.6%	18.1%	37.9%	97.6%
6	2.5%	8.7%	26.3%	73.5%

当面でも万舟が2回出ており、レース内容も配当面も波乱の印象が強い。

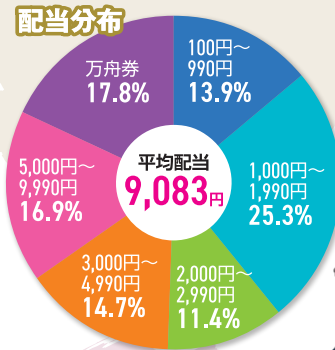
かといって、予選からダッシュー撃が頻繁に決まるわけではなく、勝負圏内は3コースまで。大穴を期待するあまり、無謀な手を打つのは避けたほうがよさそうだ。

決まり手を見ると、まくりやまくり差しなど、スピード戦の割合が高

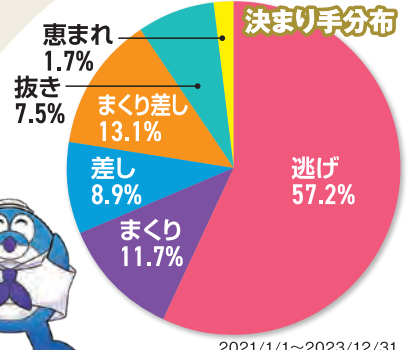
い。特にまくりの場合は、仕掛けの外がしっかり順走するので、③-④や④-⑤など、絞って狙える舟券も多い。

機力が成績に直結するのもからつの記念の特徴といえる。インならば信頼、2・3コースなら頭まで、外枠ならば2・3着の軸など、好素性機を駆る選手を中心にと、舟券が組み立てやすいだろう。

配当分布



決まり手分布



2021/1/1～2023/12/31

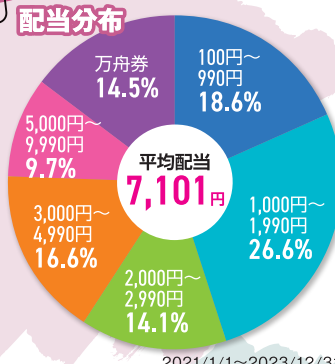
女子戦

外枠の実力者よりコースの利

コース別入着率

進入	1着率	2連対率	3連対率	回収率
1	49.7%	66.8%	78.7%	76.8%
2	21.8%	49.5%	67.8%	63.1%
3	14.4%	37.1%	55.0%	73.3%
4	6.9%	24.1%	46.9%	24.7%
5	6.5%	18.2%	37.8%	58.4%
6	1.8%	6.0%	16.0%	38.2%

配当分布



2021/1/1～2023/12/31

全国的にはインの強さが増している女子戦だが、ここからつでは50%を切っている。その分2コースの1着率(21.8%)の高さが特筆ものだが、ダッシュ勢は軒並み苦しんでいる。実力上位の選手でも外コースでは出番がないことが多く、人気が集まっているようであれば、コースの利がある格下選手を狙うのも手。

なお、4月25日～30日のGIIIオールレディースは、8月のレディースチャンピオンの選考大詰め時期。勝負駆けも加味して舟券作戦を立てたい。

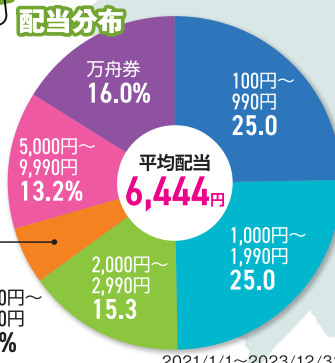
ルーキーシリーズ

インVS 3コース

コース別入着率

進入	1着率	2連対率	3連対率	回収率
1	61.1%	72.9%	78.5%	102.7%
2	9.8%	40.6%	62.2%	49.5%
3	14.6%	31.9%	57.6%	81.6%
4	9.1%	30.1%	51.0%	50.8%
5	4.9%	21.5%	37.5%	52.4%
6	0.7%	3.5%	14.2%	1.5%

配当分布



2021/1/1～2023/12/31

飛ぶ鳥を落とす勢いの佐賀支部の若手選手たち。6月15日～20日にはウエスタンヤングの開催もあり、末永和也、定松勇樹を筆頭に地元選手が何人登場するだろうか。

当地のルーキーシリーズはいつも以上にインが強い。そしてそれを打ち破るのは3コースがメインだが、戦法もまくり差しが主。イン対3コースの構図がくつきり。

平均配当も6,444円なので波乱は起きにくく、実力者とコースの利でオーソドックスに狙うのがいいだろう。

グレードレースメモリー



GI全日本王者決定戦(開設70周年記念) 2023年9月25日~30日

濱野谷憲吾、通算100Vを当地周年初優勝で飾る

着	枠	選手名	進入	ST	タイム
1	②	濱野谷憲吾	2	07	1.49.2
2	①	峰 竜太	1	01	1.50.4
3	⑥	吉田 拓郎	6	08	1.52.1
4	⑤	山田 康二	4	05	1.52.8
5	④	土屋 智則	3	06	1.56.5
F	③	菅 章哉	5	02	—

2連単	②-①	1,620円	5番人気	恵まれ
3連単	②-①-⑥	6,010円	15番人気	



地 元の大エース・峰竜太は、ドリーム1stを逃げ切り「足は全部いい。取る時が来たと思っている」と話した。あれだけ強い峰だが、地元の周年タイトルはまだ持っていない。当然主役の活躍で、優勝戦1号艇を獲得。地元周年初制覇が通算100Vというドラマチックな展開を誰もが描いたが、そうはならなかった。

チルトを3度に跳ねた菅章哉に峰は飲み込まれ、2コース差しから菅を追走した濱野谷憲吾。菅はフライングでコースアウトすると、濱野谷が恵まれて優勝。偶然にもこちらも節目となる通算100V。当地はSG初優出に24場制覇と何かと節目が多い。このまま年末まで突っ走り、グランプリ出場を果たした。

GII唐津モーターボート大賞 2023年7月11日~16日

特別戦復帰初戦の山口剛がV

着	枠	選手名	進入	ST	タイム
1	①	山口 剛	1	15	1.50.1
2	②	峰 竜太	2	18	1.51.7
3	⑥	吉田 拓郎	6	16	1.53.2
4	③	西野 雄貴	3	18	1.55.0
5	④	後藤 翔之	4	22	1.55.6
6	⑤	上野真之介	5	19	1.56.9

2連単	①-②	250円	1番人気	逃げ
3連単	①-②-⑥	1,520円	5番人気	



シ リーズをけん引したのは山口剛。2022年グランプリトライアルでのフライングにより、SG4開催・GI・GII3か月間除外のペナルティを受けたが、特別戦復帰がこの舞台だった。

優勝戦はイン速攻で押し切ったが、決して順風満帆だったわけではない。予選首位争いは、同率の白井英治と上がりタイムの差をハナ差で制し、準優勝戦は超抜2機に前付けありの大激戦を乗り越え、最後まで峰竜太の差しをかうじてこらえての優勝だった。

この優勝で賞金ランクを43位とした山口は、夏場以降記念を中心に活躍し、グランプリへと進んだ。



2024年度(+α)
注目レース
開催日程

GI

24年3月26日(火)~31日(日)

GI唐津ダイヤモンドカップ

25年2月25日(火)~3月2日(日)

GI全日本王者決定戦(開設71周年記念)

GIII

4月25日(木)~30日(火)

GIIIオールレディース

6月15日(土)~20日(木)

GIII第11回ウエスタンヤング

12月20日(金)~25日(水)

GIII企業杯

一般

7月29日(日)~8月3日(土)

ほほ女子戦

10月12日(土)~14日(日)

ファン感謝3Daysボートレースバトルトーナメント

25年1月19日(日)~24日(金)

ルーキーシリーズ第2戦

25年3月25日(火)~30日(日)

ヴィーナスシリーズ第24戦

07

最新動画「宮地の恩返し」

峰の恩返し
番外編

YouTubeで
公開中

真面目に
答えて
くれよ~

「宮地王決定戦」と銘打たれて行われたロケ。
西山貴浩と弟子の小声るり華が、
宮地元輝に関することをクイズ形式で答えていくもの。
果たしてその結果は…。

宮地です。
久々にバイクに
乗ったとです。

モッチちゃん(宮地)の
ことなんて、
分かんね~

言いたくても
言えないことも
たくさん
あるんだけどな…。

西山さん、
当てる気ないでしょW

モッチちゃんは
親孝行なんよ~

宮地の アタマのなか 徹底解析

楽しかった~。
動画もぜひ
見てくださーい!



宮地王

08

「峰の恩返し」 大好評配信中!!

アロハ~



峰 竜太がゲストをお・も・て・な・し!

最後の弟子

定松勇樹と 自腹で宝くじ!

#1



宝当神社最高!!!!!!

#2 大山千広と からつドライブ!

呼子を目指して

ドッキリも!?

!?



大山千広と 呼子朝市& 活イカを堪能!

#3



食べられるのは1人だけ?

猫だらけ?

牛料理?

#4 支部の 後輩の自宅へ 突撃訪問!



小芦るり華&野田なづき

まだまだ配信は続きます! 最新動画をお楽しみに!!



動画は
こちらから!
からつチャンネル



ゆるっと! 毎日放映中~なべチャンネル裏実況放送~



『YouTubeLive』と『ニコニコ生放送』でレース開催中毎日放映している「なべチャンネル裏実況放送」。なる番組をご存知でしょうか？

公式の実況とは異なり、解説者渡辺裕介「なべちゃん」と、MC牧原真由「おまゆ」、さらには放送スタッフが、リスナーと交流をしながら一緒にレースを楽しむという（時にはカラオケ、美容講座、恋愛相談、教養番組、たまにポートルース）とにかく何でもありの**一風変わったポートルース番組**。

なべちゃんの予想があまりにも3着が抜けるため**“なべパターン（NBP）”**などの造語も生まれるなど、リスナーに振り回されるなべちゃんは見所のひとつ！

直前予想の真面目ななべちゃんとは違った人間味あふれるなべちゃんが毎日奮闘しています。



バツ!! なべちゃん

いつもご視聴ありがとうございます!

- 毎開催 毎レース 裏実況を行ってます
- のど、ゼム、のぞいてお楽しみ♡
- リスナー様の悩みや相談やQ&A、
- うたをうたったりダンスをしたり初挑戦の方も楽しい番組だと思います!
- これからも一緒にポートルースを楽しみましょう

牧原真由

渡辺裕介

唐津の水抜いてみたら

小倉の華選手参戦! 歴史を感じるシアターもお宝も出てきたよ!!

ちよっと寄り道 なべちゃんまよ

なんかも色々出てきたYo~!!

ちよつと寄り道 なべさんぽ

なべちゃんオススメ! 唐津のらまかもん



堪能コース (1人前) 4,000円

しゃぶしゃぶはいろんな部位が
味わえて、お野菜もたっぷり!
(この時点でお願い!)

この日は、1人4,000円の堪能コースを注文。
大満足間違いなし!! かつらのピットヒーロー
「福岡垂里紗ちゃん」渾身のダシエしも炸裂!
「れんが亭」の動画、YouTubeでチェックしてね!!



しゃぶしゃぶ
福岡垂里紗



大きさはお肉のクロー!
おちびは口ばりお肉のゆめ(笑)

とんかつうらうら♡♡♡

れんが亭

唐津産和豚もちぶたのお店

唐津駅から徒歩5分、店名どおりレンガ造りのお洒落な外観
が目を引き、唐津産和豚(わとん)もち豚のお店♪
養豚場直営店なので常に新鮮でおいしい最高の状態の和豚
もち豚が味わえるよ。オススメはボリューム満点ど迫力の「と
んかつ」。噛みしめるごとに深いコクと甘味を感じつつ、とろけ
るような脂の旨みと甘さに、もう完全にノックダウン!!
メニューも単品からコース料理まで豊富なラインナップ。日
替わりランチは完売必至なので、閉店と同時にレッツゴー!
「質はもちろん、量もすごい!」とにかくみんなが大満足する
こと間違いなし! 豚の甘さを全身で感じたいあなた、ぜひれん
が亭へ♡

佐賀県唐津市新栄町193番 (TEL) 0955-58-8345



おまゆさんは訪問2回行くことも!

サザエのつぼ焼き売店

波戸岬

ボートレース場から車で40分程、恋人の聖地ハート岬でも
有名な波戸岬にある「サザエのつぼ焼き売店」。なんと今年
で50年。9件あるレトロ感満載の小屋に入ると、素敵なお姉
さま方が笑顔で迎えてくれるよ♡
海女さんが採ってくる玄界灘の荒波の中で育ったサザエは、
新鮮でクセもなく、肝まで美味しく食べられる。もう最高!
土日祝日はお客さんでいっぱいなので、平日がゆっくりでき
てオススメ。冬場はカキ焼き、3月頃からはあわびもあるよ。
きれいな海と夕日、地元のお姉さま方との楽しい会話、美味
しい海の幸。昭和にタイムスリップしたかのような、どこか懐
かしい、心がほわっと温くなるエモイ体験をぜひ♪

佐賀県唐津市鎮西町波戸1616-1 (TEL) 0955-82-4774

つぼ焼きモデル任命!!

「サザエのつぼ焼き売店」の動画、
YouTubeでチェックしてね!!

おまゆさんは仕事終わりに一人で行く
こともあるくらい大好きな場所。ドライブ
しなからぶらっと立ち寄ってみたい(^^)

「サザエのつぼ焼き売店」の動画、
YouTubeでチェックしてね!!



アジヤも美味〜♪

波戸岬の夕日は絶景♡

お酒も楽しめるかも!



とって見ると笑顔が素敵なお姉さま方



お醤油たっぷり香りだけで酒がすすむぞ!

どこか懐かしい外観。
朝の9時から夕方5時まで、
元日以外ほとんど開いてます!





渡辺裕介

YUSUKE WATANABE

—profile—

1987年生まれ。身長およそ190cm。福岡県出身。
幼い頃からボートレースに慣れ親しむ。

大学時代は、スポーツ紙の編集のアルバイトをきっかけに、更にボートレースにハマる。
そこで培った知識を糧に、卒業後はインターネット予想から始まり、現在はコメンテーターへ。

2016年10月から、「ボートレースからつ」の直前予想「ズバット!!なベチチャンネル」で解説を担当。
JLCのSG中継でも予想のスペシャリストとして多数出演。

鋭い観察力でレース直前のモーター動向をキャッチ。それに豊富なデータを織り交ぜての予想は全国のファンから定評がある。

ボートレースからつ
攻略BOOK for 2024
(マクルール監修・制作)
2024年2月発行



BOAT RACE からつ

ボートレースからつの
情報はコチラから!



スマホサイト

