

ボートレース芦屋  
舟券**傾向**と  
**対策**

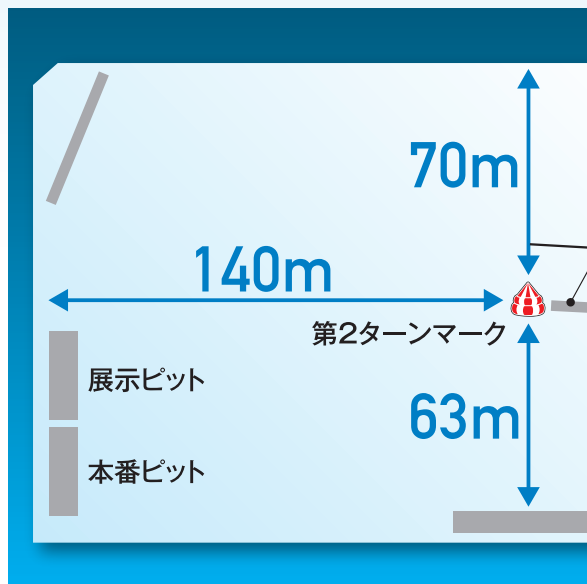


10th ANNIVERSARY  
BOATRACE ASHIYA  
SUNRISE RACE

# 広大な静水面は 全国屈指の高速水面!

イン基調も  
狙いどころ満載の  
番組構成

水質	淡水	流れ・水位の変化	なし		
展示タイム測定法	モーター交換時期	ボート交換時期			
自動	5月頃	4月頃			
季節別基本風向き					
春 追～向	夏 向	秋 向～追	冬 追		
チルト角度					
-0.5	0	0.5	1.0	1.5	2.0 3.0
待機行動時間	1分40秒	通年モーニング (GI以上を除く)			



## 季節別コース別入着率

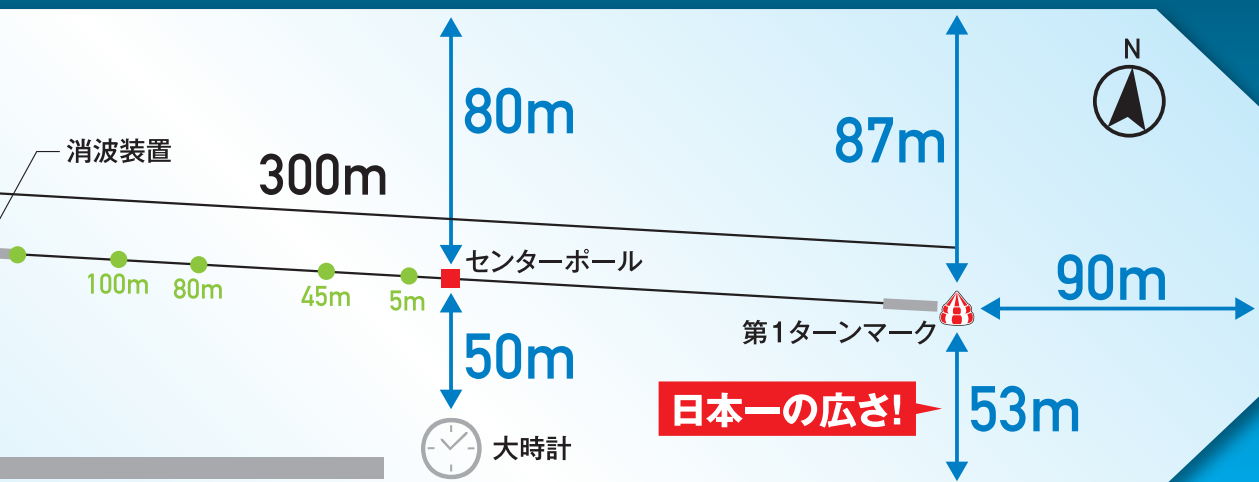
コース	春			夏			秋			冬		
	1着	2着	3着	1着	2着	3着	1着	2着	3着	1着	2着	3着
1	61.0%	16.4%	7.2%	61.6%	18.2%	7.3%	64.5%	15.4%	7.2%	62.4%	18.6%	6.5%
2	14.4%	24.0%	19.5%	13.7%	25.6%	18.3%	11.0%	27.3%	15.7%	12.6%	24.1%	20.4%
3	10.2%	24.7%	19.7%	10.7%	18.5%	24.3%	11.2%	24.0%	20.3%	9.2%	23.9%	18.6%
4	8.5%	19.1%	20.1%	7.7%	21.5%	18.0%	7.4%	19.3%	24.3%	11.4%	15.8%	23.9%
5	4.4%	11.0%	20.4%	6.0%	12.8%	21.4%	5.7%	9.3%	21.9%	4.5%	13.7%	18.2%
6	2.0%	5.2%	13.4%	0.8%	4.0%	11.3%	0.5%	5.1%	11.2%	0.3%	4.4%	12.9%

※2020/3/1 ~ 5/31      2020/6/1 ~ 8/31      2019/9/1 ~ 11/30      2019/12/1 ~ 20/2/29

# 基本 DATA

# BOATRACE ASHIYA

## 大型映像装置



## 水面特性

ピットから2マークまで140メートル、1マークからの奥行も90メートルと東西方向に横たわるプール型水面。水質は淡水でやや硬めだが、人工池のため水位や水の流れに変化がなく、全国有数の静水面として知られる。

1マークはスタンドからの距離が53メートルと、日本一の広さを誇る。

1マークから対岸までも87メートルと回りしろが広く、対岸には葦が自生しているため、他場のコンクリート製の護岸と比べると返し波の影響をほとんど受けない。この日本一広大な1マークが、スピード自慢の選手を後押し。全速まくりや全速まくり差しが決まりやすい、全国屈指の高速水面と言われる所以だ。18年12月には中村尊が

現行の低出力型エンジン(14年12月以降)の全国レコードとなる上がりタイム1分44秒2をマークした。

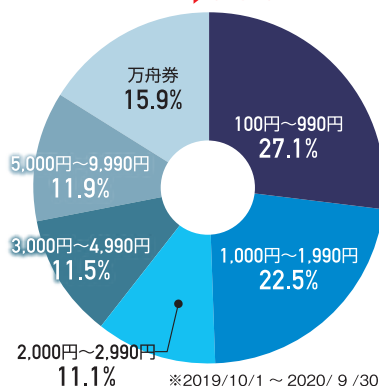
季節別でのコース別入着率に大差はない。イン1着率は年間を通して60%超え。全国でも大村、徳山などと並ぶイン天国だ。ただ、風向きが安定しない冬場はやや荒れ模様。ダッシュ勢にも出番が回ってくる。

## 全24場の最速タイム10傑

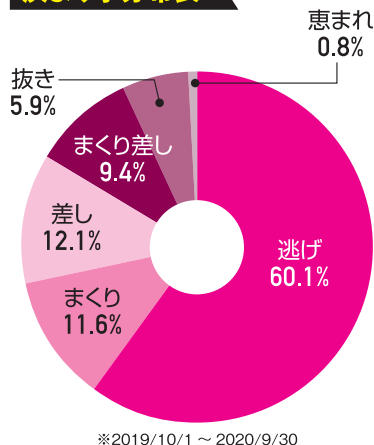
	選手名	3周タイム	レース場	達成日
1	中村 尊	1分44秒2	芦屋	2018/12/9
2	馬場貴也	1分44秒4	芦屋	2018/11/24
2	中村 尊	1分44秒4	芦屋	2018/12/9
4	瓜生正義	1分44秒5	芦屋	2018/1/4
4	秋山直之	1分44秒5	びわこ	2018/1/14
4	石野貴之	1分44秒5	芦屋	2018/11/21
4	白石 健	1分44秒5	鳴門	2019/12/13
8	原田幸哉	1分44秒6	鳴門	2018/12/15
8	西野雄貴	1分44秒6	鳴門	2019/12/29
8	瓜生正義	1分44秒6	芦屋	2020/1/1

## 配当分布

平均配当 **7,656円**



## 決まり手分布表



# サンライズ戦を極める!

2010年7月、芦屋は業界初のモーニングレース場となった。それに合わせる形で「サンライズレース」が誕生した。1~5Rは1号艇にA級選手を配置するという、全国でも類を見ないシード番組だ。それぞれのレースの特徴を把握し、配当や出目からその傾向を暴いていく。



**V** 戦のA級選手は1号艇のみで、5艇のB級にはデビュー間もない新人が配置されることも多い。サンライズ戦の中でもイン1着率が最も高く、出目も出現率上位は1頭がズバリ。W戦はインVSカドの“2強”構図。シリーズ初日の4号艇は12Rドリーム1号艇選手が配置されることが多く、外枠両者にも展開が向くことが多い。X戦は最もA級選手が多いレース。A級選手が1・3・5号艇に配置された三つ巴戦の構図。やや人気割れも、本命サイドでの決着が多い。そしてY戦は進入固定戦でA級が1号艇に入るガチガチの鉄板レース。2~6号艇の構成は日替わりで2、3着探しが焦点。1Rに次ぐイン1着率の高さを誇る。最後のZ戦は1号艇にA級選手で2~5号艇にもA級選手がランダムに配置。以前は1・2号艇にA級選手だったが、20年7月よりその縛りがなくなった。

## A級1号艇シード番組 **5** 連発!

### 第1R サンライズV(ブイ)戦

1号艇=A級選手、2~6号艇=B級選手

### 第2R サンライズW(ダブル)戦

1・4号艇=A級選手、2・3・5・6号艇=B級選手

### 第3R サンライズX(クロス)戦

1・3・5号艇=A級選手、2・4・6号艇=B級選手

### 第4R サンライズY(ワイ)戦

[進入固定] 1号艇=A級選手

### 第5R サンライズZ(ゼット)戦

1号艇=A級選手、2~6号艇=AorB級選手が混在

## サンライズV戦

**【傾向】** 1号艇のアタマは堅いが、②~⑥艇の相手探しが難解なため、出目はばらける傾向。新人が舟券に絡むことで、5万円超えのビッグ配当出現率が最も高い。

出目	出現率	平均配当	回収率
①-②-③	9.2%	582円	56.3%
①-②-④	8.2%	1,139円	64.0%
①-④-②	8.2%	1,170円	86.9%
①-④-③	8.2%	1,010円	86.9%
①-③-⑤	7.1%	1,541円	116.0%
①-③-④	6.1%	740円	47.7%
①-⑤-④	5.1%	5,970円	321.0%
①-③-②	4.1%	798円	34.3%

配当	出現率
100円~990円	40.7%
1,000円~1,990円	19.1%
2,000円~2,990円	7.5%
3,000円~4,990円	10.0%
5,000円~9,990円	8.5%
10,000円~49,990円	9.5%
50,000円~	4.5%

※2019/10/1~2020/9/30

# サンライズW戦

【傾向】A級選手が乗艇する1・4絡みがほとんどだが、回収率は、一角が崩れた場合の①-②-流しがかなり優秀。10万舟券は直近6カ月間で2件出現している(2020年10月末時点)。

出目	出現率	平均配当	回収率	出目	出現率	平均配当	回収率
①-④-②	12.8%	738円	95.3%	④-①-③	3.2%	1,073円	34.3%
①-②-④	11.7%	1,444円	170.8%	①-②-③	2.1%	2,870円	61.7%
①-④-③	9.6%	958円	91.7%	②-①-④	2.1%	2,180円	46.9%
①-④-⑤	7.4%	1,126円	84.7%	③-①-④	2.1%	3,185円	67.8%
①-④-⑥	4.3%	1,340円	57.0%	③-④-①	2.1%	8,945円	190.3%
④-①-⑥	4.3%	3,205円	136.4%	④-①-②	2.1%	1,170円	25.2%
①-②-⑤	3.2%	8,147円	265.7%	④-②-⑥	2.1%	6,100円	131.2%
①-③-④	3.2%	1,887円	60.2%				

配当	出現率
100円~990円	32.7%
1,000円~1,990円	20.1%
2,000円~2,990円	10.6%
3,000円~4,990円	9.0%
5,000円~9,990円	14.0%
10,000円~49,990円	11.5%
50,000円~	2.0%

※2019/10/1~2020/9/30

# サンライズY戦

【傾向】サンライズ全5戦の中で3ヶタ配当が最も多い。2,000円未満が約8割を占める。狙い目は回収率、出現率とも上々の①-②-⑤と①-③-⑤だ。

出目	出現率	平均配当	回収率	出目	出現率	平均配当	回収率
①-②-③	12.8%	742円	95.7%	①-③-②	4.3%	828円	35.6%
①-②-④	10.6%	621円	66.8%	④-①-③	3.2%	2,060円	65.7%
①-②-⑤	7.4%	2,670円	203.2%	①-④-⑤	2.1%	770円	16.6%
①-④-②	7.4%	869円	65.4%	①-⑤-②	2.1%	4,660円	101.3%
①-③-⑤	6.4%	1,775円	114.5%	①-⑤-③	2.1%	1,815円	39.0%
①-④-③	6.4%	680円	43.4%	①-⑥-②	2.1%	2,150円	46.2%
①-③-④	5.3%	504円	26.8%	②-④-⑤	2.1%	30,410円	661.1%
①-④-⑥	5.3%	5,128円	272.8%				

配当	出現率
100円~990円	42.2%
1,000円~1,990円	26.6%
2,000円~2,990円	6.0%
3,000円~4,990円	9.0%
5,000円~9,990円	4.0%
10,000円~49,990円	9.0%
50,000円~	3.0%

※2019/10/1~2020/9/30

# サンライズX戦

【傾向】A級3人の①-③-⑤の出目が圧倒的。平均配当こそ低いが、回収率は100%を超えている。万舟率も11%と上々で、本命党にも穴党にも優しい。

出目	出現率	平均配当	回収率	出目	出現率	平均配当	回収率
①-③-⑤	20.4%	562円	109.7%	①-③-⑥	3.1%	3,327円	108.5%
①-③-②	9.2%	996円	97.4%	③-⑥-⑤	3.1%	16,783円	541.4%
①-②-③	8.2%	1,566円	136.2%	④-③-⑤	3.1%	9,100円	293.5%
③-①-②	7.1%	1,819円	106.0%	①-②-④	2.0%	2,280円	49.6%
③-①-⑤	5.1%	668円	36.7%	①-⑤-②	2.0%	1,720円	37.8%
①-②-⑤	4.1%	4,502円	197.9%	②-③-①	2.0%	10,435円	226.8%
①-⑤-③	4.1%	2,175円	95.6%	①-②-⑥	1.0%	19,940円	216.7%
①-③-④	3.1%	537円	17.5%				

配当	出現率
100円~990円	36.7%
1,000円~1,990円	18.1%
2,000円~2,990円	11.6%
3,000円~4,990円	9.5%
5,000円~9,990円	8.5%
10,000円~49,990円	11.0%
50,000円~	3.5%

※2019/10/1~2020/9/30

# サンライズZ戦

【傾向】意外なことに出現率10%超えの出目は1つもなし。ただ、出現率ベスト3は回収率も優秀。万舟率は低めで、3,000~1万円の中穴決着が約4分の1を占める。

出目	出現率	平均配当	回収率	出目	出現率	平均配当	回収率
①-②-⑥	7.4%	1,193円	89.8%	①-③-⑤	3.2%	1,053円	34.0%
①-⑤-②	5.3%	4,232円	227.5%	①-④-②	3.2%	1,040円	33.5%
②-①-③	5.3%	2,606円	140.1%	①-④-⑤	3.2%	2,463円	79.5%
①-②-④	4.3%	1,518円	65.3%	①-⑥-②	3.2%	2,080円	67.1%
①-③-②	4.3%	2,218円	95.4%	②-①-⑥	3.2%	1,280円	41.3%
①-②-③	3.2%	750円	24.2%	③-①-④	3.2%	1,657円	53.4%
①-②-⑤	3.2%	3,173円	102.4%	③-①-⑤	3.2%	4,413円	142.4%
①-③-④	3.2%	553円	17.8%				

配当	出現率
100円~990円	27.1%
1,000円~1,990円	26.1%
2,000円~2,990円	6.5%
3,000円~4,990円	15.5%
5,000円~9,990円	12.0%
10,000円~49,990円	10.0%
50,000円~	2.5%

※2019/10/1~2020/9/30

# まだまだある 企画レース

## 第7R予選・一般

【進入固定】オールB級戦

## 第8R昼どき戦

1号艇=A級選手



**サ** ナライズレースだけではない。後半戦に突入して1発目は、4Rに続く二つ目の進入固定戦だ。進入固定レースを1日に2回行うのは、全国でも芦屋だけ。ただ、A級シードのサンライズ戦とは異なり、7Rは6艇全員がB級による争いだ。楽な進入なのでインから売れるが、ヒモ探しが難解。出走回数不足や事故率でB級落ちした選手もここに配置されるので、たまに記念常連の銘柄級が潜んでいることも。

続く8R「昼どき戦」は、A級が1号艇に配置される、6個目のA級シード番組。メンバー構成的には1R「サンライズV戦」に近いが、残る5艇は流動的で、1号艇以外にもA級が配置されることもしばしば。となれば1号艇シードといえども、実力は拮抗した激戦ムード。メンバー構成は出走表でしっかりチェックしたい。

### 7R進入固定戦

人気割れの傾向で出現率10%を超える出目はない。企画レースの中では3ヶタ配当が最も少ない。⑥が2、3着で絡んだ場合の回収率が優秀。

出目	出現率	平均配当	回収率
①-②-③	8.3%	895円	62.0%
①-②-④	7.3%	1,000円	76.9%
①-②-⑤	7.3%	4,079円	313.7%
①-⑤-②	7.3%	4,053円	311.8%
①-④-⑤	6.2%	1,795円	117.1%
①-④-③	5.2%	2,410円	132.4%
①-③-④	4.2%	1,142円	50.2%
①-③-⑤	4.2%	3,492円	153.5%
①-⑤-③	4.2%	4,998円	219.7%
②-①-③	4.2%	3,060円	133.0%
①-③-②	3.1%	850円	27.7%
①-④-②	3.1%	2,167円	71.4%
②-①-④	3.1%	1,973円	65.1%
①-②-⑥	2.1%	1,035円	22.7%
②-③-④	2.1%	2,350円	51.1%

配当	出現率
100円~990円	21.1%
1,000円~1,990円	24.6%
2,000円~2,990円	9.0%
3,000円~4,990円	12.5%
5,000円~9,990円	16.5%
10,000円~49,990円	14.0%
50,000円~	2.0%

※2019/10/1~2020/9/30

### 8R昼どき戦

1号艇シード番組と言いながらも、万舟率は企画レースの中で最高の16.5%という荒れる要素が満載。⑥の頭は6-1-3だけが3本出現している。

出目	出現率	平均配当	回収率
①-②-④	8.5%	1,131円	99.5%
①-②-③	6.4%	678円	44.7%
①-③-④	6.4%	1,805円	120.3%
①-③-②	4.3%	695円	30.5%
①-②-⑤	3.2%	2,937円	96.8%
①-③-⑤	3.2%	1,320円	44.0%
①-④-⑤	3.2%	1,750円	58.3%
①-④-⑥	3.2%	3,890円	128.2%
①-⑤-②	3.2%	2,107円	69.5%
②-③-①	3.2%	9,117円	300.5%
⑥-①-③	3.2%	11,083円	365.4%
①-②-⑥	2.1%	715円	15.5%
①-③-⑥	2.1%	2,155円	47.4%
①-④-②	2.1%	700円	15.4%
①-④-③	2.1%	1,315円	29.2%

配当	出現率
100円~990円	27.6%
1,000円~1,990円	19.6%
2,000円~2,990円	9.5%
3,000円~4,990円	12.0%
5,000円~9,990円	14.5%
10,000円~49,990円	14.0%
50,000円~	2.5%

※2019/10/1~2020/9/30

# レース番号別の傾向

BOATRACE  
ASHIYA

## 堅いレースと穴レースを見極める!

芦屋の舟券対策の基本は「1」。それは揺るがないことだ。シード番組が終わると、特賞、特選、ドリームなど“得点増し”レースが出現する。1日を通しての番組傾向を把握し、流れをつかみたい。

**1** ンが強いからといって、何でもかんでもインから買えばいいというものではない。イン1着率が70%を超える1、4、12Rは、信頼度が極めて高いレースだ。ただ、平均配当は4Rの5,219円が最も低く、本命決着が多くて当てやすいといえる。その

反面、回収率を上げるためには、買目をかなり絞った舟券術が要求される。イン回収率が最も高いのは2Rで107.7%だ。

波乱傾向なのは6Rと9R。ともにシード番組以外のレースで、イン1着率は50%を下回っている。特に6R

は万舟出現率が12R中最高の21.5%。5回に1回は万舟券という、何とも夢のあるレースだ。

また、9Rを終えてメインカードが近付くにつれて、イン1着率が上がっていくことも覚えておきたい。

### ●レース番号別データ

レース	イン1着率	イン回収率	万舟出現率	平均配当
1R	79.3%	81.4%	14.0%	8,099円
2R	65.5%	107.7%	13.5%	7,178円
3R	64.3%	69.1%	14.5%	8,537円
4R	78.3%	76.9%	12.0%	5,219円
5R	57.4%	76.6%	12.5%	6,589円
6R	35.2%	72.5%	21.5%	8,577円
7R	62.8%	80.9%	16.0%	6,881円
8R	62.6%	70.7%	16.5%	8,493円
9R	47.0%	71.2%	18.0%	7,855円
10R	62.8%	76.3%	19.0%	8,898円
11R	69.0%	81.8%	16.0%	8,359円
12R	72.2%	75.0%	16.0%	7,186円

## 12Rの傾向

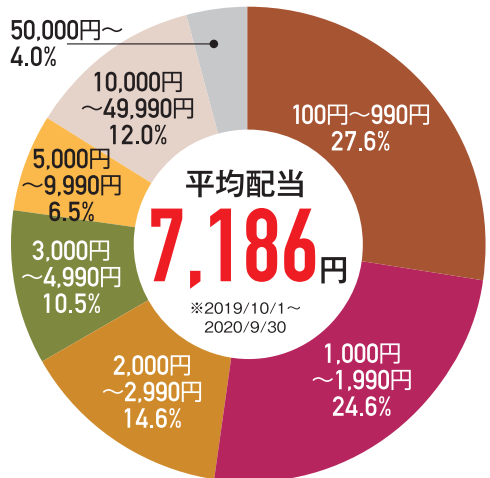
### ●芦屋12Rのコース別成績

※2019/10/1~2020/9/30

コース	1着率	回収率
1コース	72.2%	75.0%
2コース	10.2%	70.2%
3コース	9.7%	75.0%
4コース	5.6%	75.7%
5コース	3.1%	51.3%
6コース	0%	0%

初日はドリーム戦が生まれ、そのシリーズの主力6人が登場。イン1着率は72.2%と信頼度は高いが、回収率は75%と平均点。1着率の高さは「粹なり」だが、4コース回収率は75.7%と最も高いことは見逃せない。

### ●芦屋12R配当分布



# 出目と回収率、高配当

## 2連単は①-⑤が回収率トップ 3連単は①-②=⑤が妙味!

2連単の出現率が最も高いのは当然、①-②だが、注目すべき出目は①-⑤だ。出現率は7.7%と全体4位だが、回収率は唯一の100%超えとなる100.5%を誇る。出現率はグッと下がるが、⑤-①、⑤-②も回収率は90%超えと優秀だ。

3連単は①-⑤-②が117.5%、①-②-⑤が107.0%と、100%超えを達成。5号艇にA級が配置されるシード戦は、3R「サンライズX戦」だけと少ないことも、大きな要因だ。

そして20年9月22日に2レース連続で10万舟券が飛び出

すなど、“10万舟の宝庫”芦屋ならではの買い目は、⑤-②-③。回収率は驚異の200%超え。回収率4位の③-

④-⑤は平均配当こそ低めだが、出現率は0.6%であり、決して狙えない目ではない。

### ●芦屋3連単 出現率ベスト10

順位	出目	出現率	平均配当	回収率
1位	①-②-③	7.4%	1,069円	79.5%
2位	①-②-④	6.7%	1,304円	87.4%
3位	①-③-④	5.6%	1,436円	80.9%
4位	①-③-②	5.1%	1,265円	65.1%
5位	①-③-⑤	4.7%	1,747円	81.3%
6位	①-②-⑤	4.5%	2,364円	107.0%
7位	①-④-②	4.2%	1,598円	67.5%
8位	①-④-③	3.6%	1,641円	59.5%
9位	①-⑤-②	3.0%	3,873円	117.5%
10位	①-④-⑤	2.7%	2,344円	64.3%

※2019/10/1~2020/9/30

### ●芦屋3連単 回収率ベスト10

順位	出目	出現率	平均配当	回収率
1位	⑤-②-③	0.2%	95,114円	202.3%
2位	⑤-④-⑥	0.3%	77,037円	197.2%
3位	③-⑤-②	0.4%	45,012円	172.3%
4位	③-④-⑤	0.6%	29,647円	164.4%
5位	⑥-②-③	0.1%	128,430円	163.5%
6位	⑥-⑤-①	0.1%	188,315円	160.7%
7位	⑥-①-③	0.5%	32,276円	151.1%
8位	⑥-①-⑤	0.1%	103,370円	132.4%
9位	⑥-④-①	0.1%	144,865円	123.7%
10位	④-①-⑥	0.8%	15,234円	123.5%

※2019/10/1~2020/9/30

# 展示タイム、周回タイムを極める!

## 芦屋オリジナルタイムの特徴

芦屋は展示タイムに加えて、直線タイム、まわり足タイム、一周タイムと3つのオリジナルタイムを計測、提供している。自動計測による正確無比なタイムは、エンジンの良し悪しを把握するためにも重要なものだ。予想を立てる上でも大きなウエートを占める展示タイム、オリジナルタイム。フル活用しない手はない。

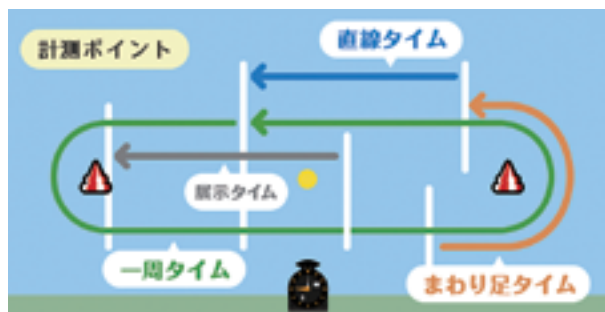
ではそれぞれのタイムの特徴を説明していこう。

まずは展示タイム。これはオフィシャルのホームページにも掲載される、

最もなじみのあるものだろう。一般的に伸びの良さを表す数字。タイムが良ければ、スリット付近、スリット後に出ていく。特にダッシュ勢には重要だ。

次に直線タイム。直線という伸びのイメージが強いが、実際はターン後からの初速、中間速の足。行き足

と言われる部分だ。現行の低出力型エンジンに代わってからは伸びが付きにくいと言われ、行き足を重視する選





# ランキングを極める!

# BOATRACE ASHIYA

## ●芦屋2連単 出目

出目	出現率	平均配当	回収率
①-②	21.1%	389円	82.1%
①-③	17.7%	439円	77.8%
①-④	12.9%	536円	69.3%
①-⑤	7.7%	1,297円	100.5%
①-⑥	3.4%	1,835円	61.5%
②-①	7.0%	1,081円	76.0%
②-③	2.7%	2,533円	67.4%
②-④	1.7%	2,931円	48.4%
②-⑤	0.5%	4,755円	24.2%
②-⑥	1.2%	4,203円	49.8%
③-①	4.5%	1,415円	63.5%
③-②	1.5%	3,556円	52.5%
③-④	2.4%	3,912円	94.4%
③-⑤	1.1%	4,951円	56.6%
③-⑥	0.9%	5,392円	50.1%

出目	出現率	平均配当	回収率
④-①	2.9%	2,318円	68.0%
④-②	1.4%	4,148円	58.0%
④-③	1.4%	5,685円	79.5%
④-⑤	1.7%	4,023円	70.1%
④-⑥	0.8%	4,688円	35.8%
⑤-①	2.0%	4,828円	94.5%
⑤-②	0.9%	9,686円	90.4%
⑤-③	0.6%	6,122円	33.7%
⑤-④	1.0%	8,128円	82.9%
⑤-⑥	0.3%	12,249円	36.3%
⑥-①	0.8%	6,432円	51.8%
⑥-②	0.5%	11,581円	53.9%
⑥-③	0.2%	6,438円	13.6%
⑥-④	0.3%	12,279円	36.4%
⑥-⑤	0.2%	23,004円	48.7%

※2019/10/1~2020/9/30



## ●芦屋3連単高配当ベスト10

順位	配当金	開催年月日	R番号	出目	人気
1	534,930円	20/11/21	1R	⑤-③-⑥	106
2	471,450円	10/7/24	1R	⑤-⑥-②	117
3	433,180円	10/4/13	11R	⑥-②-③	119
4	375,070円	12/4/30	1R	②-⑥-⑤	106
5	371,970円	16/12/15	3R	⑥-②-③	115
6	363,080円	16/5/3	8R	⑤-⑥-③	114
7	336,700円	20/3/14	3R	⑥-②-③	112
8	327,960円	09/12/12	4R	⑤-⑥-②	118
9	324,520円	18/4/5	2R	⑥-⑤-②	107
10	313,980円	11/3/1	5R	⑥-②-③	119

※西暦はすべて2000年以降

## ●芦屋2連単高配当ベスト5

順位	配当金	開催年月日	R番号	出目	人気
1	579,900円	16/5/24	1R	⑥-④	28
2	94,140円	20/2/1	8R	⑤-②	28
3	88,590円	19/1/30	4R	③-⑥	26
4	85,830円	08/10/21	3R	⑥-②	30
5	69,710円	05/8/5	8R	⑤-①	30

※西暦はすべて2000年以降

## サンライズレースで高配当が続出

①号艇シード番組で、その1号艇が敗れると、当然、配当は跳ね上がる。高配当ランキングは、ほぼサンライズレースが誕生した2010年以降のもの。波乱を演出するのは、決まって良機を手にした伏兵陣。9月には

2レース連続で10万舟券が出現。2レース連続10万舟は全国で11回目だが、複数回は芦屋だけで実に3回。まさに高配当の宝庫だ。2連単1位の57万9900円の爆裂配当を生み出したのは、当地フレッシュル

ーキーも務めた新開航のデビュー節4走目。これは全国でも歴代1位の高配当記録。今やトップルーキーに上り詰めた新開。若手有望選手の青田買いもお薦めだ。

手が多くなっている。

まわり足タイムは文字通り、ターン入り口～出口の旋回時のタイム。選手個々のターンスピードによる影響も大きい。エンジンパワーの有無を表す。デビューしたてのルーキーやB級選手が好タイムなら、好素性機の可能性大だ。

一周タイムは総合的な評価を表す。周回展示は1号艇から艇番順のため、後続艇は引き波が残る中を

走ることになる。このタイムがいいと、波を越える足や乗り心地、スムーズさが優れているということになる。

艇番	選手名	12R	周回時間	展示	一周	まわり足	最終
1	中田 竜太	6.72	36.30	7.73	7.36		
2	中辻 崇人	6.76	36.87	8.04	7.46		
3	森岡 満郎	6.76	37.55	8.21	7.43		
4	岩崎 正哉	6.75	37.25	8.25	7.50		
5	小池 修平	6.71	36.94	8.03	7.40		
6	清水 敦博	6.79	36.73	8.20	7.44		

## ●オリジナルタイムの特徴

種類	解説
展示タイム	スリット近辺、スリット後の伸びを表す。このタイムの良し悪しで伸びを判定する。
直線タイム	ターン出口から直線に向いた後の中間速を表す。行き足と言われる部分で、Sのしやすさここ。
まわり足タイム	ターンの初動～中期～後期のタイム。このタイムがいいと出足や回り足に力強さがある。
一周タイム	総合的な機力の評価。引き波の影響を受けやすいが、乗り心地がいいと好タイムが出やすい。

# 風向き・風速を極める

芦屋水面の北側には響灘が広がるため、風向きや風速は1年を通して安定しない。レース当日で変わることも多い。ただ、風向きと風速を見極めておけば、おのずと傾向が見えてくる。

## コース別成績

### ●追い風

コース	1着率	2連対率	3連対率
1コース	58.8%	78.5%	87.1%
2コース	16.1%	42.7%	60.3%
3コース	10.7%	32.1%	53.4%
4コース	8.2%	25.4%	46.0%
5コース	4.9%	15.7%	36.1%
6コース	1.7%	6.4%	18.6%

### ●向かい風

コース	1着率	2連対率	3連対率
1コース	63.4%	81.2%	86.1%
2コース	12.1%	36.3%	55.3%
3コース	11.2%	34.1%	52.5%
4コース	7.6%	25.8%	50.3%
5コース	5.1%	17.2%	36.7%
6コース	0.7%	5.9%	20.0%

### ●右横風

コース	1着率	2連対率	3連対率
1コース	63.6%	79.3%	85.6%
2コース	10.0%	34.1%	56.2%
3コース	10.0%	31.4%	52.3%
4コース	11.7%	33.6%	53.4%
5コース	4.9%	18.5%	38.6%
6コース	0.3%	3.8%	15.0%

### ●左横風

コース	1着率	2連対率	3連対率
1コース	68.8%	79.6%	86.8%
2コース	9.4%	35.6%	51.3%
3コース	10.3%	35.2%	54.0%
4コース	8.8%	30.7%	55.2%
5コース	3.7%	16.2%	39.4%
6コース	0.3%	5.1%	16.2%

追い風は偶数艇を狙い打ち!

最も逃げやすいのは左横風

狙いは右横風の4コース!

以前の芦屋はその高速水面の特性から、時季を問わず「4カド」が利くと言われてきた。だがペラ制度、エンジン性能の変化でその特色は薄れてきた。

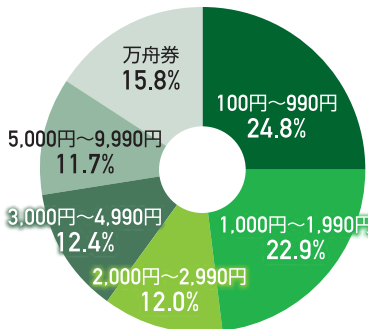
追い風時は他の風向き時よりもイン1着率が若干落ちる。その分、2コース差しが有効になり、追い風が強ければ強いほど、差し水面となる。注目すべきは6コース。1着率は1.7%と向かい風時の2倍以上に跳ね上がる。ダッシュ勢の出番は向かい風、と思われがちだが、芦屋では追い風時が狙い目だ。

4コースが芦屋本来の強さを取り戻すのは、右横風、つまりスタンド側から吹く時だ。4コース1着率は2ヶ台の11.7%。インに次ぐ高さだ。2、3コースとは大差はないが、右横風=4コース、と頭に入れておきたい。

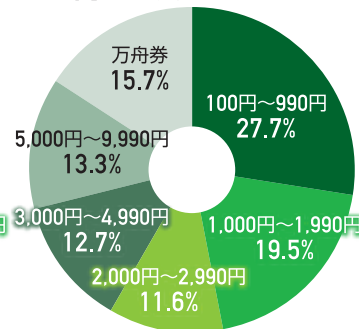
逆に左横風、大型ビジョン側から吹く風の時はイン1着率が最も高く68.8%。握る3コースの1着率は右横風と変わらないが、差しに構える2、4コースが利かなくなる。

## 配当分布

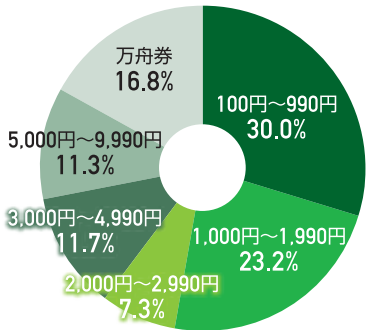
### ●追い風



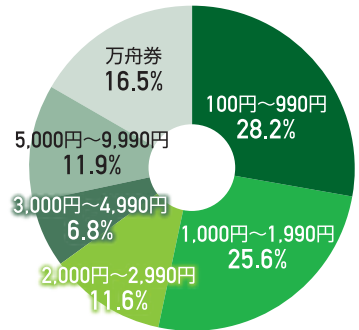
### ●向かい風



### ●右横風



### ●左横風



※2019/10/1 ~ 2020/9/30

# コース別 決まり手

内3艇での1着は85%  
色濃い4カドまくり  
狙い目は④=⑤一流し

**過** 去1年間の芦屋のイン1着率は大村、徳山、住之江に小差で続く4位だが、それでも60%を超えるイン天国だ。2コースと3コースの1着率を足すと23.3%。インコースも加えると、1着率は実に85%を超える。1着はほぼ内3艇から出るようになってもいいくらいコース利がある。

ではインが逃げた場合の相手は誰か。下表から分かるように、2着コースの比率は2・3・4コースの順になっている。ただ、大きな差ではなく、5・6コースを合算した16%は決して低くない。つまり2、3着争いはどの

コースでもチャンス。3着は総流して配当妙味を狙う。

大村や徳山と異なるのは、4コースまくりが多いこと。大村(3.2%)、徳山(2.5%)に対して、芦屋では4.4%。徳山の倍近く決まる。3コースの先攻めが主流の現代ボートレースにおいて、以前のいわゆる「4カドまくり」を芦屋は受け継いでいる。

4カドまくりが利くと、展開は5コース。2着率が25.7%と連動するパターンが多い。逆に⑤頭の時は④の2着率が24.6%。すなわち④=⑤のいわゆる“セット券”の発生率が高いということだ。

芦屋のインの強さは、最強と言われる大村にも負けず劣らず。だがインばかりを買っていれば儲かるわけではない。決まり手やヒモを見抜く“買い方”で、安定した収支を目指す。

## ●全国イン1着率ランキング

位	場	イン1着率
1位	大村	63.1%
2位	徳山	61.2%
3位	住之江	60.3%
4位	芦屋	60.1%
5位	下関	59.9%
6位	尼崎	57.2%
7位	津	56.6%
8位	児島	56.5%
9位	宮島	56.4%
10位	蒲郡	55.3%
11位	常滑	53.9%
12位	丸亀	53.5%
13位	若松	53.3%
14位	福岡	51.8%
15位	唐津	51.2%
16位	鳴門	50.6%
17位	浜名湖	50.4%
18位	三国	50.3%
19位	多摩川	50.0%
20位	桐生	48.5%
21位	びわこ	47.4%
22位	江戸川	44.6%
23位	平和島	42.2%
24位	戸田	38.8%

## ●1着コース別の2着コース比率

		1着					
		1コース	2コース	3コース	4コース	5コース	6コース
2着	1コース	—	54.9%	45.8%	33.5%	37.7%	43.5%
	2コース	34.7%	—	14.1%	15.5%	18.4%	21.7%
	3コース	27.9%	21.4%	—	19.4%	11.4%	4.3%
	4コース	21.5%	13.6%	22.1%	—	24.6%	17.4%
	5コース	12.2%	5.2%	10.8%	25.7%	—	13.0%
	6コース	3.8%	4.9%	7.2%	5.8%	7.9%	—

## ●コース別の決まり手比率

決まり手	1コース	2コース	3コース	4コース	5コース	6コース	合計
逃げ	60.1%	—	—	—	—	—	60.1%
まくり	—	2.2%	3.7%	4.4%	1.1%	0.1%	11.6%
差し	—	9.3%	0.9%	1.5%	0.2%	0.2%	12.1%
まくり差し	—	—	4.3%	1.8%	2.8%	0.5%	9.4%
抜き	2.1%	1.1%	1.2%	0.9%	0.5%	0.1%	5.9%
恵まれ	0.1%	0.3%	0.3%	0.1%	0.0%	0.0%	0.8%
合計	62.4%	12.9%	10.4%	8.6%	4.8%	1.0%	

# SG・GI・女子戦を極める

## 1着はほぼ内3艇から 万舟率・平均配当はやや低め

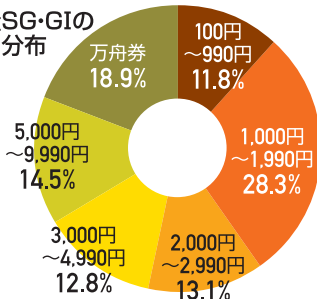
●芦屋SG・GI進入コース別成績

	1着率	2連対率	回収率	全国1着率
1コース	61.3%	77.6%	74.9%	61.7%
2コース	11.3%	35.2%	57.5%	11.7%
3コース	11.1%	37.6%	72.8%	10.7%
4コース	8.6%	25.4%	64.4%	9.1%
5コース	6.9%	16.5%	102.3%	5.6%
6コース	1.0%	8.2%	27.7%	1.8%

●決まり手集計

	芦屋	全国
逃げ	57.7%	58.8%
差し	12.3%	11.7%
まくり	11.8%	11.0%
まくり差し	11.8%	11.1%
抜き	5.7%	6.5%
恵まれ	0.7%	0.9%

●芦屋SG・GIの  
配当分布



**過** 去3年間のコース別成績を見ると、イン勝率は61.3%。全国平均(61.7%)と比べても遜色ない。舟券はインが基調になることは間違いない。ただ、全国平均に比べると、2・3コースの1着率は若干高め。当然、4～6の外枠3艇の1着率は下がるだけに、舟券の軸は1・2・3コースに絞ってもいいと言えそうだ。

だが配当傾向にはやや異変。全国平均に比べると3ケタ配当と1000～2000円未満の割合が増加し、万舟率はダウン。もちろん平均配当も安い。つまり軸だけでなくヒモも「本命決着」が多いということになる。

決まり手は、全国平均よりはやや下がるが、やはり逃げが圧倒的。その分、まくりやまくり差しが多いのは、当地の水面的特徴だろう。一般戦のような企画レースはないが、イン基調・まくり、まくり差しが決まりやすいという根底は、グレードを問わないということだ。

## 女子戦2・3コースに注目

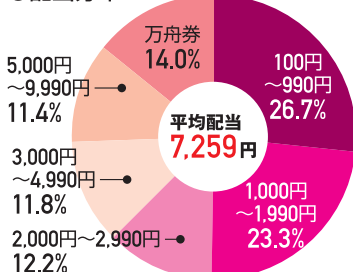
**女** 子戦(ヴィーナス&オールレディーズ)のイン1着率は58%で、他のシリーズ戦(ルーキー 59.7%、マスターズ61.1%)に比べるとインがやや弱い。注目は2・3コース。差しよりも1Mの広大な水面を生かした強攻が目立ち、まくり率は16%と圧倒的な狙い目になる。女子戦は実力差が大きいので、主力が2・3着に絡むと万舟券に届かない場合が多いが、逆に平均配当は他のシリーズ戦よりも高いということに合わせて覚えておきたい。



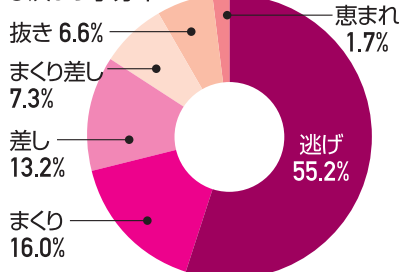
●コース別成績

	1着率	回収率
1コース	58.0%	74.8%
2コース	16.3%	52.8%
3コース	14.0%	71.0%
4コース	7.1%	61.0%
5コース	3.9%	25.3%
6コース	1.4%	40.9%

●配当分布



●決まり手分布



## 最強戦士

## 峰竜太

が語る

## 「芦屋のココが好き！」

芦屋周年  
4勝!!

どうも峰竜太です。芦屋のことは、僕抜きでは語れないでしょ!(笑)。というわけで今回、地元と言ってもいいくらい大好きな芦屋について、お話をさせていただきます。

## 峰の芦屋攻略3か条

- 1、体重移動で乗り心地◎
- 2、回転を止めて伸びが◎
- 3、自分に自信を持つ事!

## 返し波がない!

芦屋は風の強さの影響は置いといて、基本的に乗りやすい。「淡水は硬くて乗りにくい」ってよく言われるけど、1マークが広い静水面なので、体重移動でサイドを掛けることができる。

それと芦屋の1番好きなのは、舟の引き波が残るだけで、返し波がほぼないこと。これが同じ淡水でも住之江や尼崎、多摩川との大きな違い。これが乗りやすい最大の理由だと思う。1Mは対岸に草(自生の葦)が生えているからかな?

## 3~5コースはチャンスあり!

芦屋はインコースが有利なことは有利だけど、1マークの幅が広いのでまく



り差しに入りやすい。さすがに6コースは展開待ちになっちゃうけど。全国的にみても、どのコースからでもレースができる場っていうイメージかな。

芦屋が得意な選手  
=回転を“止める”選手

僕の地元のからつでも言えることだけど、芦屋は回転が上がるレース場。回転を止める調整をするのが上手な人にはピッタリだと思う。瓜生(正義)さ

んや石野(貴之)さん、川上(剛)さんみたいに、回転を止めるのがうまい人が稼ぐ。記念で活躍する人や地元選手がそうかな。回転の止め方がうまくいくと、伸びがくる。それが仕上がった時のサイン! 展示タイムはぜひチェックしてほしいですね。

とにかく  
いいイメージで臨む!!!

ぶっちゃけ、優勝した周年4個の中には、最後まで仕上げられなかった悪いエンジンもあった。だけど、「峰といえば芦屋、芦屋といえば峰。俺ならやれる」と自分に言い聞かせて走ったら、優勝できました(笑)。芦屋は最近だけじゃなくて、実は前から大好き。GI初優出初優勝(09年の九州地区選)も芦屋だったし。その頃から常にいいイメージを頭の中に描いてレースしています。

## 峰竜太の過去5年の芦屋成績

開催日	大会名	節間成績
20/5/10~5/15	GI開設68周年	1 1 ① 2 2 1 ① ①
19/2/9~2/14	GI九州地区選	① 1 1 1 2 2 ③ 22
19/1/15~1/20	GI開設66周年	2 2 ① 1 2 2 ① ①
18/11/20~11/25	SGチャレンジC	① 3 3 2 2 1 ① ②
17/12/6~12/11	GI開設65周年	① 3 1 1 3 2 ① ①
17/9/23~9/28	一般戦	1 ① 2 1 1 1 1 ① ①
16/9/13~9/18	GI開設64周年	③ 2 1 2 3 2 ① ①
16/7/2~7/7	一般戦	2 ② 2 1 4 5 3 1 4 ② ⑥
15/11/24~11/29	SGチャレンジC	① 2 1 5 5 F 4 6



1

**水面特徴を知る**

広大な高速水面は1Mの攻防が見もの！ 水面を正確に把握することで、レース傾向が見えてくる。

3

**企画レースは  
買い目を絞る**

芦屋の企画戦は全国随一。それぞれのレースの傾向を把握して絞れば“ムダ買い”がなくなる。

2

**風をチェック**

全国共通だが、日毎、レース毎に変わることもあるので要注意。風で決まり手傾向も変化する。

4

**S展示・  
周回展示を重要視**

展示・周回タイムの良し悪しがエンジンの良し悪しに直結。エンジン素性を知ることができる。

5

**1・4Rのインは  
鉄板級**

インが強い芦屋だが、特に1Rと4Rは1着率が8割弱。迷わずインから買ってよし！

6

**穴党の出番は  
6R**

イン1着率が最も低く、万舟券出現率は、驚異の21.5%。5回に1回は穴が出るお宝レースだ。

7

**4カドまくりを  
侮るな**

コース別まくり率は4コースがトップ。相手役には連動して差す⑤とのセットが出現多数。

9

**地元選手は  
初日が買い！**

水面特性や調整の利がある地元選手は仕上げが早い。アドバンテージが大きい序盤こそ積極的に。

8

**荒れる女子戦！**

女子戦はルーキー・マスターズと比べてインが弱く平均配当が高い。高回収率は3コースだ。

10

**峰竜太には  
逆らうな！**

峰は芦屋で61走連続3連対中と無双状態。エンジン素性を問わず、峰が走る時は黙って買うべし！

**芦屋舟券  
攻略のための****必須  
10カ条！**

入会費・年会費  
無料!!

ボートレース芦屋の電話投票会員サービス

# 芦屋サンライズ メンバーズ



## 1Rポイント2倍!

ポイント  
付与内容

購入金額に応じて  
キャッシュバック率変動!

累計5万ポイントに達すること  
自動でキャッシュバック!

### 今年度累計ポイント

ステージ 累計ポイント キャッシュバック率

01	5万P以上	0.8%
02	10万P以上	1.0%
03	25万P以上	1.2%
04	50万P以上	1.3%
05	100万P以上	1.4%
06	150万P以上	1.5%
07	200万P以上	1.6%
08	300万P以上	1.7%
09	450万P以上	1.8%
10	600万P以上	2.0%
11	1000万P以上	?

電投100円ごとに100ポイントが付与

サービス対象賭式 2連単 2連複 3連単 3連複

### 当月獲得ポイント

翌月のキャッシュバック率がアップ!

	ブロンズ	シルバー	ゴールド	プラチナ
毎月ポイント	10万P以上	30万P以上	50万P以上	?
キャッシュバック率上乘せ	0.3%	0.5%	0.8%	?

3ヶ月継続するとオリジナルグッズやカタログギフトプレゼント

新規入会者に  
5,000ポイント  
プレゼント

さらに 毎月5名様に  
選手サイン入りグッズ  
などが当たります!

## 芦屋サンライズメンバーズのメリット

- ★会員になるだけで、購入額に応じて自動的にキャッシュバック! ポイント交換などの手間は必要なし!
- ★キャッシュバック金額は年間1億9000万円超(2019年度実績)。
- ★会員数は60,000人を突破!
- ★開催ごとのキャンペーンも頻繁に実施!  
豪華賞品や選手サイン入りグッズが当たったり、獲得ポイントがアップする特典も!
- ★会員限定の電投大会を開催。部門ごとの成績上位者には賞金も!
- ★会員が毎日1回引けるのが「あしやサンライズおみくじ」。  
当たりが出るとポイントがもらえます! このサービスは芦屋だけ!

特設サイトを  
CHECK!





ボートレース芦屋  
**舟券傾向と対策**



芦屋のレース情報は  
公式サイトへ!